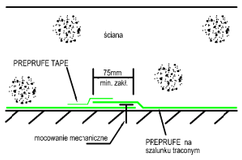

DETAL ZAKŁADU
RZUT

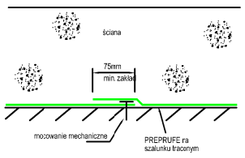

DETAL ZAKŁADU SAMOPRZYLEPNEGO
RZUT

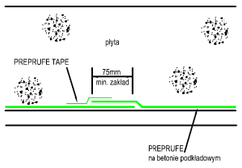

DETAL ZAKŁADU
PRZEKRÓJ PŁYTY

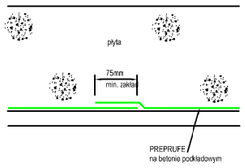

DETAL ZAKŁADU SAMOPRZYLEPNEGO
PRZEKRÓJ PŁYTY

UWAGA: Wszystkie rysunki i schematy są częścią Ogólnych Warunków Sprzedaży Gracze.
Schemat w całości lub we fragmentach nie może być powielany ani rozpowszechniany bez pisemnej zgody posiadacza praw autor skich

Uwagi:
BS8102:2009
4.2 Wszelkie decyzje projektowe podjęte przez inne osoby mogące mieć wpływ na PROJEKT hydroizolacji powinny być skonsultowane ze specjalistą w dziedzinie hydroizolacji projektantem i wykonawcą. Decyzje końcowe i inne zalecenia powinny być zaakceptowane przez projektanta.
6.4.2 zasada ciągłości izolacji powinna być brana pod uwagę przy wyborze sposobu ochrony izolacji. W większości przypadków ochrona powinna być ciągła.
Typ membrany zależy od warunków lokalnych.
Upewnij się, że Preprufe jest właściwie ułożony w narożnikach poprzez bigowanie i składanie.
Wymagania podłoża:
Preprufe ułożony na gładkim i czystym podłożu, izolacji termicznej lub innym starym systemie.
Przy instalacji tego produktu rysunek ten należy czytać w powiązaniu z odpowiednimi kartami produktu.

Spr.:	Data:	Opis:

GRACE
GRACE CONSTRUCTION PRODUCTS
Grace Construction Products
580 / 581 Ipswich Road
Slough Berkshire SL1 4EQ
UNITED KINGDOM
Grace Sp. z o.o.
ul. Szczepanowskiego 10/2
60-541 Poznań
POLSKA
Tel. : +48 61 843 92 92
Fax : +48 61 843 21 75
www.graceconstuction.com

Projekt:
Klient:
Tytuł:
Skala:
Data:
Rys:
Sprawdził:
Projekt Nr:
Rysunek Nr. PL-PP01-06/11

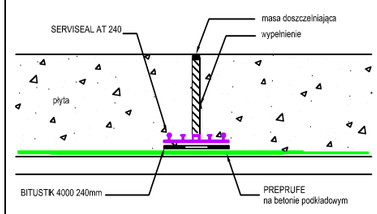

DYLATACJA KONSTRUKCYJNA W PŁYCIE
PRZEKRÓJ

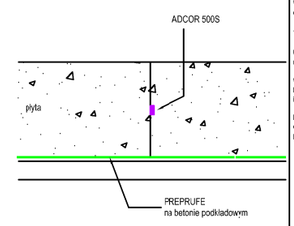

PRZERWA TECHNOLOGICZNA
PRZEKRÓJ

UWAGA: Wszystkie rysunki i schematy są częścią Ogólnych Warunków Sprzedaży Gracze.
Schemat w całości lub we fragmentach nie może być powielany ani rozpowszechniany bez pisemnej zgody posiadacza praw autor skich

Uwagi:
BS8102:2009
4.2 Wszelkie decyzje projektowe podjęte przez inne osoby mogące mieć wpływ na PROJEKT hydroizolacji powinny być skonsultowane ze specjalistą w dziedzinie hydroizolacji projektantem i wykonawcą. Decyzje końcowe i inne zalecenia powinny być zaakceptowane przez projektanta.
6.4.2 zasada ciągłości izolacji powinna być brana pod uwagę przy wyborze sposobu ochrony izolacji. W większości przypadków ochrona powinna być ciągła.
Typ membrany zależy od warunków lokalnych.
Upewnij się, że Preprufe jest właściwie ułożony w narożnikach poprzez bigowanie i składanie.
Wymagania podłoża:
Preprufe ułożony na gładkim i czystym podłożu, izolacji termicznej lub innym starym systemie.
Przy instalacji tego produktu rysunek ten należy czytać w powiązaniu z odpowiednimi kartami produktu.

Spr.:	Data:	Opis:

GRACE
GRACE CONSTRUCTION PRODUCTS
Grace Construction Products
580 / 581 Ipswich Road
Slough Berkshire SL1 4EQ
UNITED KINGDOM
Grace Sp. z o.o.
ul. Szczepanowskiego 10/2
60-541 Poznań
POLSKA
Tel. : +48 61 843 92 92
Fax : +48 61 843 21 75
www.graceconstuction.com

Projekt:
Klient:
Tytuł:
Skala:
Data:
Rys:
Sprawdził:
Projekt Nr:
Rysunek Nr. PL-PP02-06/11

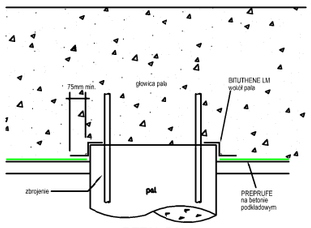

DETAL PALA
(duża średnica +800mm)
PRZEKRÓJ

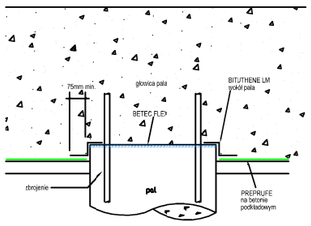

ALTERNATYWNA DETAL PALA
(duża średnica +800mm)
PRZEKRÓJ

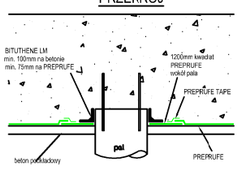

DETAL PALA
(mała średnica do 800mm)
PRZEKRÓJ

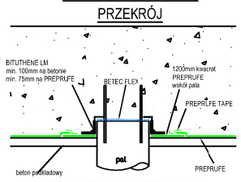

ALTERNATYWNA DETAL PALA
(mała średnica co 800mm)
PRZEKRÓJ

UWAGA: Wszystkie rysunki i schematy są częścią Ogólnych Warunków Sprzedaży Gracze.
Schemat w całości lub we fragmentach nie może być powielany ani rozpowszechniany bez pisemnej zgody posiadacza praw autor skich

Uwagi:
BS8102:2009
4.2 Wszelkie decyzje projektowe podjęte przez inne osoby mogące mieć wpływ na PROJEKT hydroizolacji powinny być skonsultowane ze specjalistą w dziedzinie hydroizolacji projektantem i wykonawcą. Decyzje końcowe i inne zalecenia powinny być zaakceptowane przez projektanta.
6.4.2 zasada ciągłości izolacji powinna być brana pod uwagę przy wyborze sposobu ochrony izolacji. W większości przypadków ochrona powinna być ciągła.
Typ membrany zależy od warunków lokalnych.
Upewnij się, że Preprufe jest właściwie ułożony w narożnikach poprzez bigowanie i składanie.
Wymagania podłoża:
Preprufe ułożony na gładkim i czystym podłożu, izolacji termicznej lub innym starym systemie.
Przy instalacji tego produktu rysunek ten należy czytać w powiązaniu z odpowiednimi kartami produktu.

Spr.:	Data:	Opis:

GRACE
GRACE CONSTRUCTION PRODUCTS
Grace Construction Products
580 / 581 Ipswich Road
Slough Berkshire SL1 4EQ
UNITED KINGDOM
Grace Sp. z o.o.
ul. Szczepanowskiego 10/2
60-541 Poznań
POLSKA
Tel. : +48 61 843 92 92
Fax : +48 61 843 21 75
www.graceconstuction.com

Projekt:
Klient:
Tytuł:
Skala:
Data:
Rys:
Sprawdził:
Projekt Nr:
Rysunek Nr. PL-PP03-06/11

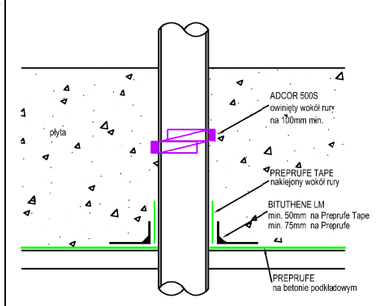

PRZEJŚCIE RURY PRZEZ PŁYTĘ
PRZEKRÓJ

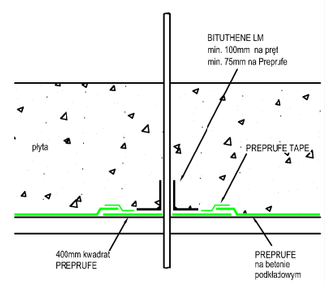

PRZEJŚCIE PRĘTA PRZEZ PŁYTĘ
PRZEKRÓJ

UWAGA: Wszystkie rysunki i schematy są częścią Ogólnych Warunków Sprzedaży Gracze.
Schemat w całości lub we fragmentach nie może być powielany ani rozpowszechniany bez pisemnej zgody posiadacza praw autor skich

Uwagi:
BS8102:2009
4.2 Wszelkie decyzje projektowe podjęte przez inne osoby mogące mieć wpływ na PROJEKT hydroizolacji powinny być skonsultowane ze specjalistą w dziedzinie hydroizolacji projektantem i wykonawcą. Decyzje końcowe i inne zalecenia powinny być zaakceptowane przez projektanta.
6.4.2 zasada ciągłości izolacji powinna być brana pod uwagę przy wyborze sposobu ochrony izolacji. W większości przypadków ochrona powinna być ciągła.
Typ membrany zależy od warunków lokalnych.
Upewnij się, że Preprufe jest właściwie ułożony w narożnikach poprzez bigowanie i składanie.
Wymagania podłoża:
Preprufe ułożony na gładkim i czystym podłożu, izolacji termicznej lub innym starym systemie.
Przy instalacji tego produktu rysunek ten należy czytać w powiązaniu z odpowiednimi kartami produktu.

Spr.:	Data:	Opis:

GRACE
GRACE CONSTRUCTION PRODUCTS
Grace Construction Products
580 / 581 Ipswich Road
Slough Berkshire SL1 4EQ
UNITED KINGDOM
Grace Sp. z o.o.
ul. Szczepanowskiego 10/2
60-541 Poznań
POLSKA
Tel. : +48 61 843 92 92
Fax : +48 61 843 21 75
www.graceconstuction.com

Projekt:
Klient:
Tytuł:
Skala:
Data:
Rys:
Sprawdził:
Projekt Nr:
Rysunek Nr. PL-PP04-06/11

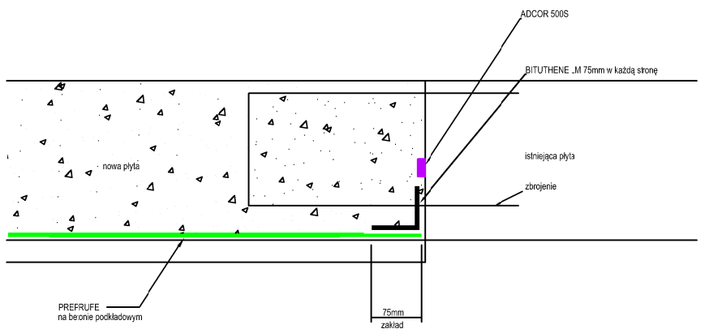

DETAL POŁĄCZENIA NOWEJ Z ISTNIEJĄCĄ PŁYTĄ
PRZEKRÓJ

UWAGA: Wszystkie rysunki i schematy są częścią Ogólnych Warunków Sprzedaży Gracze.
Schemat w całości lub we fragmentach nie może być powielany ani rozpowszechniany bez pisemnej zgody posiadacza praw autor skich

Uwagi:
BS8102:2009
4.2 Wszelkie decyzje projektowe podjęte przez inne osoby mogące mieć wpływ na PROJEKT hydroizolacji powinny być skonsultowane ze specjalistą w dziedzinie hydroizolacji projektantem i wykonawcą. Decyzje końcowe i inne zalecenia powinny być zaakceptowane przez projektanta.
6.4.2 zasada ciągłości izolacji powinna być brana pod uwagę przy wyborze sposobu ochrony izolacji. W większości przypadków ochrona powinna być ciągła.
Typ membrany zależy od warunków lokalnych.
Upewnij się, że Preprufe jest właściwie ułożony w narożnikach poprzez bigowanie i składanie.
Wymagania podłoża:
Preprufe ułożony na gładkim i czystym podłożu, izolacji termicznej lub innym starym systemie.
Przy instalacji tego produktu rysunek ten należy czytać w powiązaniu z odpowiednimi kartami produktu.

Spr.:	Data:	Opis:

GRACE
GRACE CONSTRUCTION PRODUCTS
Grace Construction Products
580 / 581 Ipswich Road
Slough Berkshire SL1 4EQ
UNITED KINGDOM
Grace Sp. z o.o.
ul. Szczepanowskiego 10/2
60-541 Poznań
POLSKA
Tel. : +48 61 843 92 92
Fax : +48 61 843 21 75
www.graceconstuction.com

Projekt:
Klient:
Tytuł:
Skala:
Data:
Rys:
Sprawdził:
Projekt Nr:
Rysunek Nr. PL-PP05-06/11

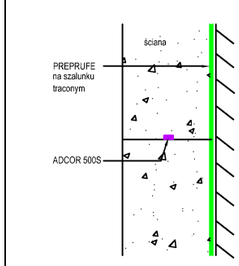

PRZERWA TECHNOLOGICZNA ŚCIANY
RZUT

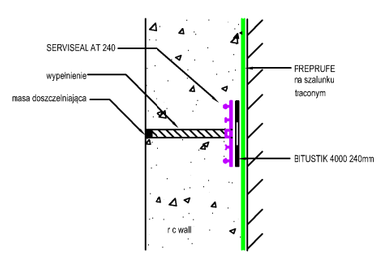

DYLATACJA KONSTRUKCYJNA ŚCIANY
RZUT

UWAGA: Wszystkie rysunki i schematy są częścią Ogólnych Warunków Sprzedaży Gracze.
Schemat w całości lub we fragmentach nie może być powielany ani rozpowszechniany bez pisemnej zgody posiadacza praw autor skich

Uwagi:
BS8102:2009
4.2 Wszelkie decyzje projektowe podjęte przez inne osoby mogące mieć wpływ na PROJEKT hydroizolacji powinny być skonsultowane ze specjalistą w dziedzinie hydroizolacji projektantem i wykonawcą. Decyzje końcowe i inne zalecenia powinny być zaakceptowane przez projektanta.
6.4.2 zasada ciągłości izolacji powinna być brana pod uwagę przy wyborze sposobu ochrony izolacji. W większości przypadków ochrona powinna być ciągła.
Typ membrany zależy od warunków lokalnych.
Upewnij się, że Preprufe jest właściwie ułożony w narożnikach poprzez bigowanie i składanie.
Wymagania podłoża:
Preprufe ułożony na gładkim i czystym podłożu, izolacji termicznej lub innym starym systemie.
Przy instalacji tego produktu rysunek ten należy czytać w powiązaniu z odpowiednimi kartami produktu.

Spr.:	Data:	Opis:

GRACE
GRACE CONSTRUCTION PRODUCTS
Grace Construction Products
580 / 581 Ipswich Road
Slough Berkshire SL1 4EQ
UNITED KINGDOM
Grace Sp. z o.o.
ul. Szczepanowskiego 10/2
60-541 Poznań
POLSKA
Tel. : +48 61 843 92 92
Fax : +48 61 843 21 75
www.graceconstuction.com

Projekt:
Klient:
Tytuł:
Skala:
Data:
Rys:
Sprawdził:
Projekt Nr:
Rysunek Nr. PL-PP06-06/11

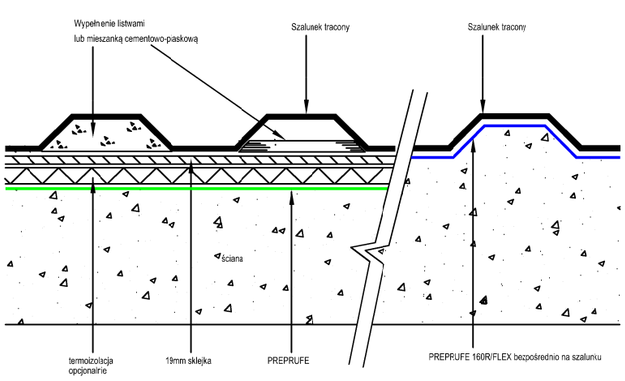

PREPRUFE NA WARSTWACH WYRÓWNAWCZYCH
RZUT

PREPRUFE 160R/FLEX NA SZALUNKU
RZUT

UWAGA: Wszystkie rysunki i schematy są częścią Ogólnych Warunków Sprzedaży Gracze.
Schemat w całości lub we fragmentach nie może być powielany ani rozpowszechniany bez pisemnej zgody posiadacza praw autor skich

Uwagi:
BS8102:2009
4.2 Wszelkie decyzje projektowe podjęte przez inne osoby mogące mieć wpływ na PROJEKT hydroizolacji powinny być skonsultowane ze specjalistą w dziedzinie hydroizolacji projektantem i wykonawcą. Decyzje końcowe i inne zalecenia powinny być zaakceptowane przez projektanta.
6.4.2 zasada ciągłości izolacji powinna być brana pod uwagę przy wyborze sposobu ochrony izolacji. W większości przypadków ochrona powinna być ciągła.
Typ membrany zależy od warunków lokalnych.
Upewnij się, że Preprufe jest właściwie ułożony w narożnikach poprzez bigowanie i składanie.
Wymagania podłoża:
Preprufe ułożony na gładkim i czystym podłożu, izolacji termicznej lub innym starym systemie.
Przy instalacji tego produktu rysunek ten należy czytać w powiązaniu z odpowiednimi kartami produktu.

Spr.:	Data:	Opis:

GRACE
GRACE CONSTRUCTION PRODUCTS
Grace Construction Products
580 / 581 Ipswich Road
Slough Berkshire SL1 4EQ
UNITED KINGDOM
Grace Sp. z o.o.
ul. Szczepanowskiego 10/2
60-541 Poznań
POLSKA
Tel. : +48 61 843 92 92
Fax : +48 61 843 21 75
www.graceconstuction.com

Projekt:
Klient:
Tytuł:
Skala:
Data:
Rys:
Sprawdził:
Projekt Nr:
Rysunek Nr. PL-PP07-06/11

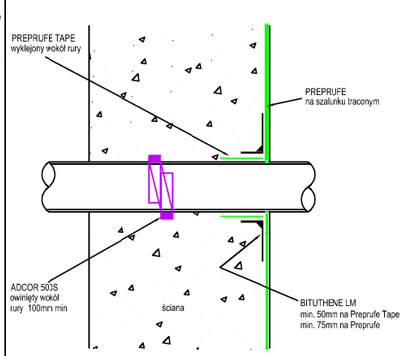

PRZEJŚCIE RURY PRZEZ ŚCIANĘ
RZUT/ PRZEKRÓJ

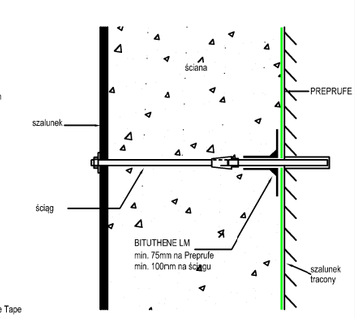

DETAL MONTAŻU SZALUNKU
RZUT/ PRZEKRÓJ

UWAGA: Wszystkie rysunki i schematy są częścią Ogólnych Warunków Sprzedaży Gracze.
Schemat w całości lub we fragmentach nie może być powielany ani rozpowszechniany bez pisemnej zgody posiadacza praw autor skich

Uwagi:
BS8102:2009
4.2 Wszelkie decyzje projektowe podjęte przez inne osoby mogące mieć wpływ na PROJEKT hydroizolacji powinny być skonsultowane ze specjalistą w dziedzinie hydroizolacji projektantem i wykonawcą. Decyzje końcowe i inne zalecenia powinny być zaakceptowane przez projektanta.
6.4.2 zasada ciągłości izolacji powinna być brana pod uwagę przy wyborze sposobu ochrony izolacji. W większości przypadków ochrona powinna być ciągła.
Typ membrany zależy od warunków lokalnych.
Upewnij się, że Preprufe jest właściwie ułożony w narożnikach poprzez bigowanie i składanie.
Wymagania podłoża:
Preprufe ułożony na gładkim i czystym podłożu, izolacji termicznej lub innym starym systemie.
Przy instalacji tego produktu rysunek ten należy czytać w powiązaniu z odpowiednimi kartami produktu.

Spr.:	Data:	Opis:

GRACE
GRACE CONSTRUCTION PRODUCTS
Grace Construction Products
580 / 581 Ipswich Road
Slough Berkshire SL1 4EQ
UNITED KINGDOM
Grace Sp. z o.o.
ul. Szczepanowskiego 10/2
60-541 Poznań
POLSKA
Tel. : +48 61 843 92 92
Fax : +48 61 843 21 75
www.graceconstuction.com

Projekt:
Klient:
Tytuł:
Skala:
Data:
Rys:
Sprawdził:
Projekt Nr:
Rysunek Nr. PL-PP08-06/11